

COSTO

POZNÁMKY:

1. 50% BARVA A, 50% BARVA B
2. POUZE PRO ZÁKLADNÍ ROZMĚR V POMĚRU 1:2
3. JE NUTNÉ OBJEDNAT 50% JEDNOHO TYPU, 50% DRUHÉHO TYPU, ZAOKROUHLENÉ NA BOXY S REZERVOU NA PROREZ (PRASKLÉ DLAŽDICE) **VE VÝŠI 20%**
4. NETOLEROVANÉ ROZMĚRY +/-0,5mm

SCHÉMA ŘEZU - COSTO MAXI


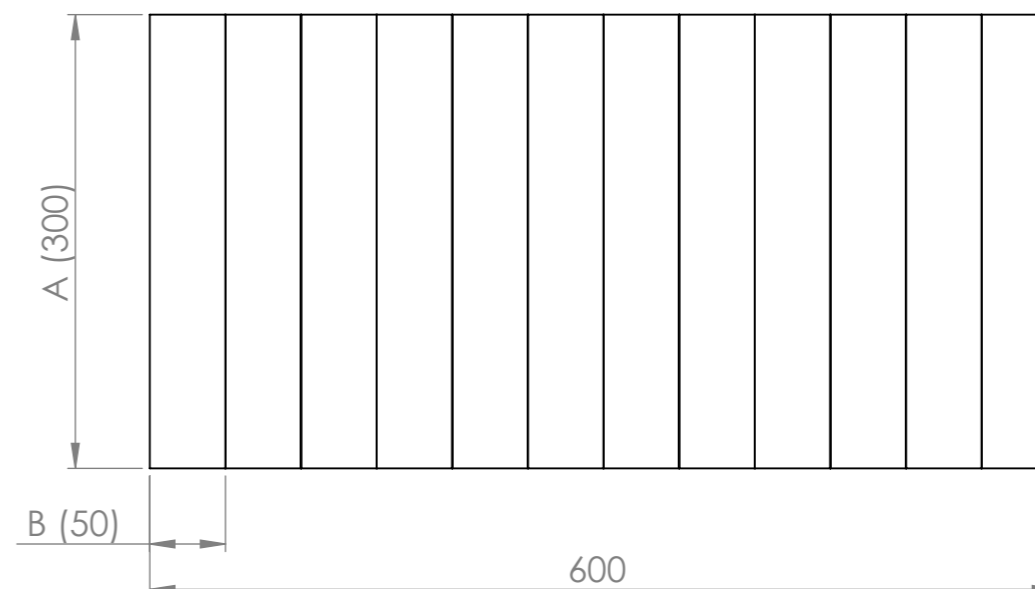


SCHÉMA ŘEZU - COSTO MINI



ROZMĚR (PŘESNÝ ROZMĚR BUDE ODPOVÍDAT NOMINÁLNÍ HODNOTĚ POUŽITÉÍ DLAŽDICE)

KÓD VÝROBKU	NÁZEV	DÉLKA (A)	ŠÍŘKA (B)	ZDROJOVÝ MAT.	SPOTŘEBA
W1M23I9	COSTO MAXI	600	100	300x600	0,18 m ²
W1M23J10	COSTO MINI	300	50	300x600	0,18 m ²

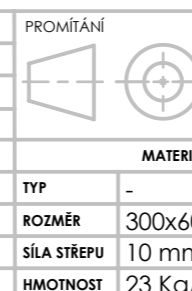
POKUD NENÍ UVEDENO JINAK:
JEDNOTKY JSOU V MILIMETRECH
ODSTRANIT OSTRÉ HRANY

OPRACOVÁNÍ:
- VODNÍ PAPERSEK
- LEPÍRNA

AKTUALIZACE:
2021

TechnoArt

KRESLIL	JMÉNO: KAŠÁK	DATUM: 22.09.2021	PROMÍTÁNÍ	X:	NÁZEV VÝROBKU: COSTO
SCHVÁLIL	-			Y:	KÓD VÝROBKU: -
KONTOLOVAL	-			Z:	ČÍSLO VÝKRESU: -
REVIZE 1			MATERIÁL		
REVIZE 2			TYP	-	
REVIZE 3			ROZMĚR	300x600 mm	
REVIZE 4			SÍLA STŘEPU	10 mm	
REVIZE 5			HMOTNOST	23 Kg/m ²	




MĚŘÍTKO: 1:5		LIST 1 Z 2 LISTŮ
--------------	--	------------------

A3

COSTO


DOPORUČENÁ SKLADBA
COSTO MAXI



BARVA/POVRCH 1

BARVA/POVRCH 2

DOPORUČENÁ SKLADBA
COSTO MINI



BARVA/POVRCH 1

BARVA/POVRCH 2

MĚŘÍTKO 1:25

MĚŘÍTKO 1:25

ROZMĚR (PŘESNÝ ROZMĚR BUDE ODPOVÍDAT NOMINÁLNÍ HODNOTĚ POUŽITÍ DLAŽDICE)

KÓD VÝROBKU	NÁZEV	ŠÍŘKA (A)	DÉLKA (B)	KS/BOX	SPOTŘEBA
W1M23I9	COSTO MAXI	600	100	6	1,08 m ²
W1M23J10	COSTO MINI	300	50	6	1,08 m ²

POKUD NENÍ UVEDENO JINAK:
JEDNOTKY JSOU V MILIMETRECH
ODSTRANIT OSTRÉ HRANY

OPRACOVÁNÍ:
- VODNÍ PAPERSEK
- LEPÍRNA

AKTUALIZACE:
2021

TechnoArt

KRESLIL	JMÉNO: KAŠÁK	DATUM: 22.09.2021	PROMÍTÁNÍ	X:	NÁZEV VÝROBKU: COSTO
SCHVÁLIL	-			Y:	KÓD VÝROBKU: -
KONTOLOVAL	-			Z:	ČÍSLO VÝKRESU: -
REVIZE 1			MATERIÁL		
REVIZE 2			TYP	-	
REVIZE 3			ROZMĚR	300x600 mm	
REVIZE 4			SÍLA STŘEPU	10 mm	
REVIZE 5			HMOTNOST	23 Kg/m ²	

MĚŘÍTKO: 1:25

LIST 2 Z 2 LISTŮ

A3